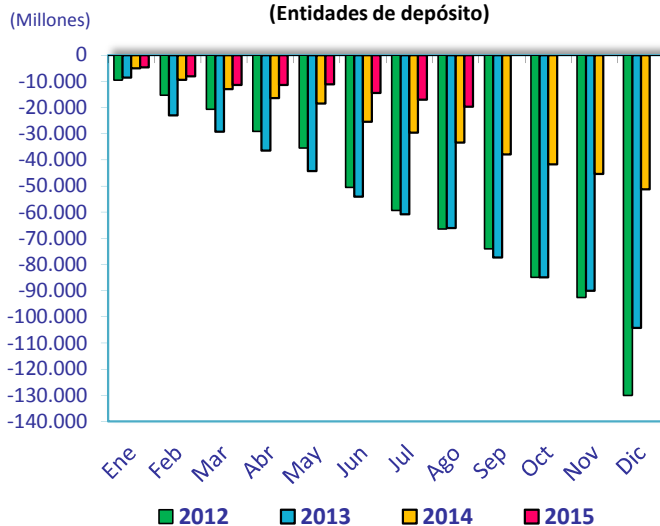


**ACTIVIDAD CREDITICIA HIPOTECARIA DE AGOSTO 2015**

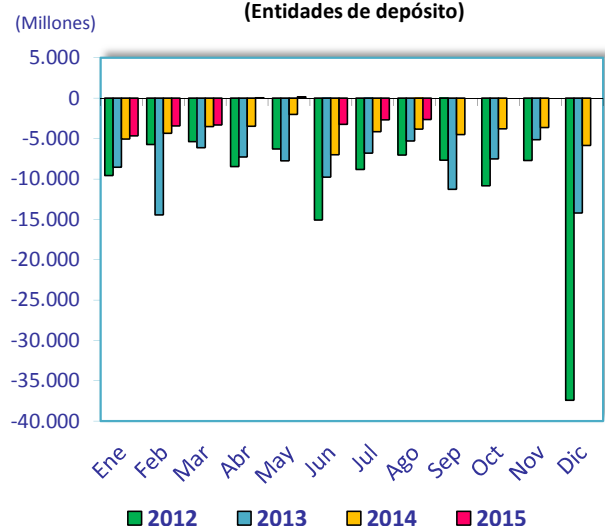
	ago-15	ago-14	Variaciones relativas (%)			Variaciones absolutas (mill€)		
	mill €	mill €	Interanual	Mensual	Acumul.	Interanual	Mensual	Acumul.
<b>Crédito Hipotecario Gestionado<sup>1</sup></b>	<b>701.470</b>	<b>738.976</b>	<b>-5,1</b>	<b>-0,38</b>	<b>-2,7</b>	<b>-37.505</b>	<b>-2.651</b>	<b>-19.719</b>
Total Bancos y Cajas	638.303	672.186	-5,0	-0,39	-2,8	-33.883	-2.472	-18.141
Cooperativas	53.408	55.703	-4,1	-0,3	-2,0	-2.295	-178	-1.106
E.F.C <sup>4</sup>	9.759	11.086	-12,0	0,0	-4,6	-1.327	0	-472
<b>Saldo vivo Crédito Hipotecario<sup>2</sup></b>	<b>689.930</b>	<b>730.954</b>	<b>-5,6</b>	<b>-0,4</b>	<b>-3,4</b>	<b>-41.024</b>	<b>-2.587</b>	<b>-24.425</b>
Total Bancos y Cajas	627.979	666.348	-5,8	-0,4	-3,5	-38.370	-2.413	-22.935
Cooperativas	53.017	55.246	-4,0	-0,3	-2,0	-2.229	-174	-1.063
E.F.C	8.935	9.360	-4,5	0,0	-4,6	-425	0	-427
<b>Activos Hipot. Titulizados<sup>3</sup></b>	<b>11.540</b>	<b>8.022</b>	<b>43,9</b>	<b>-0,5</b>	<b>68,9</b>	<b>3.518</b>	<b>-64</b>	<b>4.706</b>
Total Bancos y Cajas	10.325	5.838	76,8	-0,6	86,7	4.486	-59	4.794
Cooperativas	391	457	-14,4	-1,1	-9,8	-66	-4	-42
E.F.C	824	1.726	-52,3	0,0	-5,2	-902	0	-46

- 1) Agrupa el saldo vivo del crédito hipotecario en balance y el que se ha dado de baja vía titulización pero del que se mantiene la gestión
- 2) El saldo vivo del crédito hipotecario correspondiente a Agosto de 2015 incluye 120.198 mill.€ de Activos Hipotecarios Titulizados dentro de Balance.
- 3) Saldo vivo de los Activos Hipotecarios Titulizados que están fuera de Balance.
- 4) Establecimientos Financieros de Crédito. Información disponible trimestralmente.

**Evolución de los movimientos mensuales acumulados del crédito hipotecario gestionado (Entidades de depósito)**



**Evolución de los movimientos mensuales estancos del crédito hipotecario gestionado (Entidades de depósito)**



	ago-15	ago-14	Variaciones relativas (%)			Variaciones absolutas (mill€)		
	mill €	mill €	Interanual	Mensual	Acumul.	Interanual	Mensual	Acumul.
<b>Saldo vivo de los activos hipotecarios titulizados totales</b>	<b>131.738</b>	<b>130.844</b>	<b>0,7</b>	<b>-0,3</b>	<b>-0,5</b>	<b>894</b>	<b>-416</b>	<b>-719</b>
Total Bancos y Cajas	115.259	111.966	2,9	-0,3	-0,2	3.293	-324	-186
Cooperativas	10.691	12.008	-11,0	-0,9	-6,8	-1.317	-92	-783
E.F.C	5.788	6.870	-15,7	0,0	4,5	-1.082	0	250

**OTRA INFORMACIÓN MENSUAL DE AGOSTO 2015**
**EVOLUCIÓN DE LOS TÍTULOS HIPOTECARIOS**

	<b>ago-15</b>	<i>ago-14</i>	<b>T<sup>1</sup><sub>12</sub></b>	<b>Cuota sobre total emitido</b>	<b>Peso sobre el saldo hipot. Gestionado</b>
	<i>mill €</i>	<i>mill €</i>	<i>%</i>	<i>%</i>	<i>%</i>
<b>SALDO TOTAL TÍTULOS HIPOTECARIOS</b>	<b>396.814</b>	<i>435.381</i>	<b>-8,86</b>	<b>100</b>	<b>56,6</b>
Total Bancos y Cajas	369.082	<i>403.827</i>	-8,60	93,0	57,8
Cooperativas	21.943	<i>25.437</i>	-13,73	5,5	41,1
E.F.C	5.788	<i>6.118</i>	-5,38	1,5	59,3

**COMPOSICIÓN SEGÚN INSTRUMENTO:**

	<b>ago-15</b>	<i>ago-14</i>	<b>T<sup>1</sup><sub>12</sub></b>	<b>Peso sobre el total de títulos</b>	<b>Peso sobre el saldo hipot. Gestionado</b>
	<i>mill €</i>	<i>mill €</i>	<i>%</i>	<i>%</i>	<i>%</i>
<b>Cédulas Hipotecarias<sup>1</sup></b>	<b>263.945</b>	<i>303.375</i>	<b>-13,00</b>	<b>66,5</b>	<b>37,6</b>
Total Bancos y Cajas	252.770	<i>290.052</i>	-12,85	68,5	39,6
Cooperativas	11.175	<i>13.323</i>	-16,12	50,9	20,9
E.F.C	-	-	-	-	-
<b>Participaciones hipotecarias<sup>2</sup></b>	<b>32.971</b>	<i>36.194</i>	<b>-8,91</b>	<b>8,3</b>	<b>4,7</b>
Total Bancos y Cajas	25.208	<i>28.547</i>	-11,70	6,8	3,9
Cooperativas	3.443	<i>3.622</i>	-4,94	16	6,4
E.F.C	4.320	<i>4.025</i>	7,32	75	44,3
<b>Certificados de Transmisión Hipotecaria<sup>3</sup></b>	<b>99.898</b>	<i>95.812</i>	<b>4,26</b>	<b>25,2</b>	<b>14,2</b>
Total Bancos y Cajas	91.103	<i>85.228</i>	6,89	24,7	14,3
Cooperativas	7.325	<i>8.492</i>	-13,74	33,4	13,7
E.F.C	1.469	<i>2.093</i>	-29,82	25,4	15,1

1) Saldo vivo del total de las Cédulas Hipotecarias (emitidas y titulizadas)

2) Saldo vivo de los activos hipotecarios titulizados a través de participaciones hipotecarias. Se trata de préstamos hipotecarios titulizados que cumplen los requisitos de la sección II de la Ley 2/1981 de mercado hipotecario

3) Saldo vivo de los activos hipotecarios titulizados a través de certificados de transmisión hipotecaria. Se trata de préstamos hipotecarios titulizados que pueden no cumplir los requisitos de la sección II de la Ley 2/1981 de mercado hipotecario

**EVOLUCIÓN DE LOS DEPÓSITOS A LA CLIENTELA**

	<b>ago-15</b>	<i>ago-14</i>	<b>T<sup>1</sup><sub>12</sub></b>	<b>Cuota sobre total depósitos</b>	<b>Financiación/ depósitos (LTD)</b>
	<i>mill €</i>	<i>mill €</i>	<i>%</i>	<i>%</i>	<i>%</i>
<b>Depósitos sector privado residente</b>	<b>1.366.952</b>	<i>1.403.241</i>	<b>-2,59</b>	<b>100</b>	<b>51,3</b>
Total Bancos y Cajas	1.262.841	<i>1.299.441</i>	-2,82	92,4	50,5
Cooperativas	95.255	<i>95.332</i>	-0,08	7,0	56,1
E.F.C	8.855	<i>8.467</i>	4,6	0,6	110,2

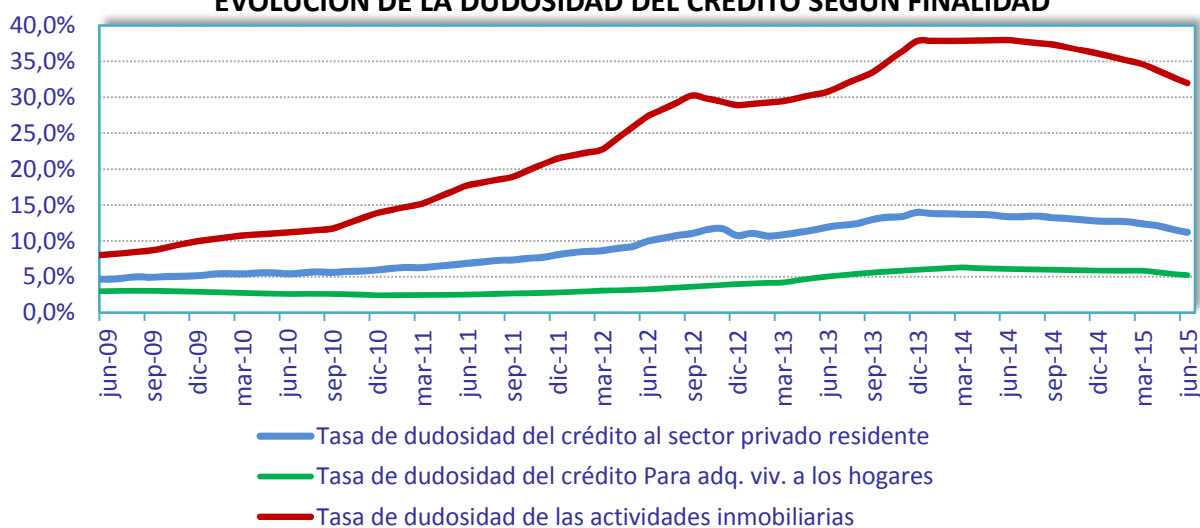
**OTRA INFORMACIÓN MENSUAL DE AGOSTO 2015**

	Saldo vivo			Peso créd. hipot. gestionado s/ total del crédito <sup>1</sup>		Tasa de dudosidad sector privado residente		Tasa dudosidad hogares adq. vivienda <sup>2</sup>	
	ago-15	ago-14	T <sup>1</sup> <sub>12</sub>	ago-15	ago-14	ago-15	ago-14	jun-15	jun-14
	mill €	mill €	%	%	%	%	%	%	%
<b>Crédito al sector privado residente</b>	<b>1.158.517</b>	<b>1.177.089</b>	<b>-1,6</b>	<b>60,5</b>	<b>62,8</b>	<b>11,1</b>	<b>13,4</b>	<b>5,2</b>	<b>6,1</b>
Total Bancos y Cajas	1.050.894	1.071.125	-1,9	60,7	62,8	11,1	13,5	5,1	5,9
Cooperativas	74.748	74.739	0,0	71,5	74,5	64,2	13,1	4,1	4,3
E.F.C	32.875	31.225	5,3	29,7	35,5	9,1	11,8	15,7	20,2

1) Cálculos realizados con los saldos vivos en el balance

2) Último dato disponible

**EVOLUCIÓN DE LA DUDOSIDAD DEL CRÉDITO SEGÚN FINALIDAD**



**PESO DE LOS DUDOSOS DEL CRÉDITO A HOGARES ADQUISICIÓN VIVIENDA SOBRE LOS DUDOSOS TOTALES**

