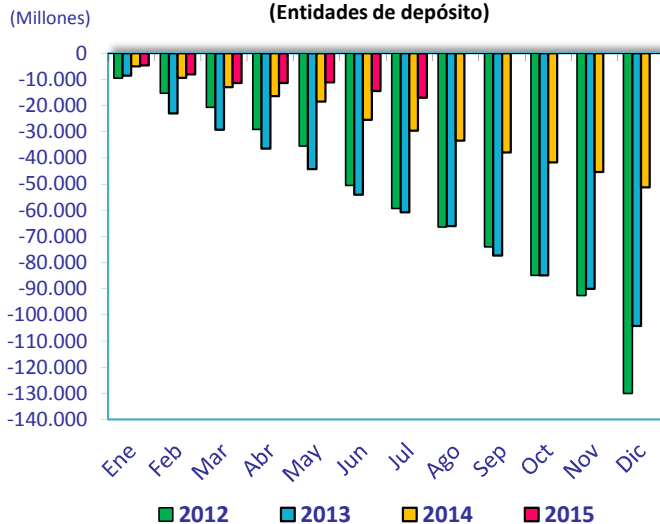


**ACTIVIDAD CREDITICIA HIPOTECARIA DE JULIO 2015**

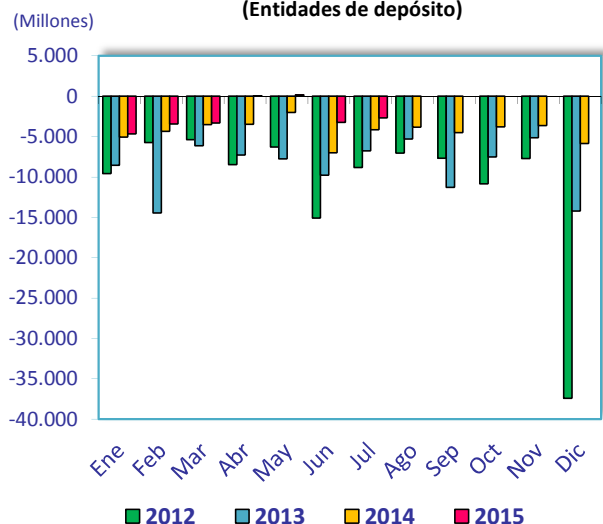
	jul-15	jul-14	Variaciones relativas (%)			Variaciones absolutas (mill€)		
	mill €	mill €	Interanual	Mensual	Acumul.	Interanual	Mensual	Acumul.
<b>Crédito Hipotecario Gestionado<sup>1</sup></b>	<b>704.121</b>	<b>742.793</b>	<b>-5,2</b>	<b>-0,38</b>	<b>-2,4</b>	<b>-38.671</b>	<b>-2.668</b>	<b>-17.068</b>
Total Bancos y Cajas	640.776	675.770	-5,2	-0,41	-2,4	-34.994	-2.624	-15.669
Cooperativas	53.586	55.936	-4,2	-0,1	-1,7	-2.350	-44	-927
E.F.C <sup>4</sup>	9.759	11.086	-12,0	0,0	-4,6	-1.327	0	-472
<b>Saldo vivo Crédito Hipotecario<sup>2</sup></b>	<b>692.517</b>	<b>734.699</b>	<b>-5,7</b>	<b>-0,4</b>	<b>-3,1</b>	<b>-42.182</b>	<b>-2.555</b>	<b>-21.838</b>
Total Bancos y Cajas	630.392	669.865	-5,9	-0,4	-3,2	-39.473	-2.517	-20.522
Cooperativas	53.191	55.475	-4,1	-0,1	-1,6	-2.284	-39	-889
E.F.C	8.935	9.360	-4,5	0,0	-4,6	-425	0	-427
<b>Activos Hipot. Titulizados<sup>3</sup></b>	<b>11.604</b>	<b>8.093</b>	<b>43,4</b>	<b>-0,9</b>	<b>69,8</b>	<b>3.511</b>	<b>-112</b>	<b>4.770</b>
Total Bancos y Cajas	10.384	5.906	75,8	-1,0	87,8	4.479	-107	4.853
Cooperativas	396	461	-14,3	-1,3	-8,8	-66	-5	-38
E.F.C	824	1.726	-52,3	0,0	-5,2	-902	0	-46

- 1) Agrupa el saldo vivo del crédito hipotecario en balance y el que se ha dado de baja vía titulización pero del que se mantiene la gestión
- 2) El saldo vivo del crédito hipotecario correspondiente a Julio 2015 incluye 120.551 mill.€ de Activos Hipotecarios Titulizados dentro de Balance.
- 3) Saldo vivo de los Activos Hipotecarios Titulizados que están fuera de Balance.
- 4) Establecimientos Financieros de Crédito. Información disponible trimestralmente.

**Evolución de los movimientos mensuales acumulados del crédito hipotecario gestionado (Entidades de depósito)**



**Evolución de los movimientos mensuales estancos del crédito hipotecario gestionado (Entidades de depósito)**



	jul-15	jul-14	Variaciones relativas (%)			Variaciones absolutas (mill€)		
	mill €	mill €	Interanual	Mensual	Acumul.	Interanual	Mensual	Acumul.
<b>Saldo vivo de los activos hipotecarios titulizados totales</b>	<b>132.154</b>	<b>131.669</b>	<b>0,4</b>	<b>1,4</b>	<b>0,6</b>	<b>485</b>	<b>-1.848</b>	<b>-303</b>
Total Bancos y Cajas	115.583	112.697	2,6	-1,5	0,1	2.886	-1.746	138
Cooperativas	10.783	12.102	-10,9	-0,9	-6,0	-1.319	-102	-691
E.F.C	5.788	6.870	-15,7	0,0	4,5	-1.082	0	250

**OTRA INFORMACIÓN MENSUAL DE JULIO 2015**
**EVOLUCIÓN DE LOS TÍTULOS HIPOTECARIOS**

	jul-15	jul-14	T <sup>1</sup> <sub>12</sub>	Cuota sobre total emitido	Peso sobre el saldo hipot. Gestionado
	mill €	mill €	%	%	%
<b>SALDO TOTAL TÍTULOS HIPOTECARIOS</b>	<b>399.969</b>	<b>435.038</b>	<b>-8,06</b>	<b>100</b>	<b>56,8</b>
Total Bancos y Cajas	372.223	402.743	-7,58	93,1	58,1
Cooperativas	21.958	25.425	-13,64	5,5	41,0
E.F.C	5.788	6.870	-15,74	1,4	59,3

**COMPOSICIÓN SEGÚN INSTRUMENTO:**

	jul-15	jul-14	T <sup>1</sup> <sub>12</sub>	Peso sobre el total de títulos	Peso sobre el saldo hipot. Gestionado
	mill €	mill €	%	%	%
<b>Cédulas Hipotecarias<sup>1</sup></b>	<b>267.815</b>	<b>303.369</b>	<b>-11,72</b>	<b>67,0</b>	<b>38,0</b>
Total Bancos y Cajas	256.640	290.046	-11,52	68,9	40,1
Cooperativas	11.175	13.323	-16,12	50,9	20,9
E.F.C	-	-	-	-	-
<b>Participaciones hipotecarias<sup>2</sup></b>	<b>32.535</b>	<b>34.725</b>	<b>-6,31</b>	<b>8,1</b>	<b>4,6</b>
Total Bancos y Cajas	24.715	27.054	-8,65	6,6	3,9
Cooperativas	3.501	3.647	-3,99	16	6,5
E.F.C	4.320	4.025	7,32	75	44,3
<b>Certificados de Transmisión Hipotecaria<sup>3</sup></b>	<b>99.619</b>	<b>96.944</b>	<b>2,76</b>	<b>24,9</b>	<b>14,1</b>
Total Bancos y Cajas	90.868	85.643	6,10	24,4	14,2
Cooperativas	7.282	8.456	-13,88	33,2	13,6
E.F.C	1.469	2.845	-48,37	25,4	15,1

1) Saldo vivo del total de las Cédulas Hipotecarias (emitidas y titulizadas)

2) Saldo vivo de los activos hipotecarios titulizados a través de participaciones hipotecarias. Se trata de préstamos hipotecarios titulizados que cumplen los requisitos de la sección II de la Ley 2/1981 de mercado hipotecario

3) Saldo vivo de los activos hipotecarios titulizados a través de certificados de transmisión hipotecaria. Se trata de préstamos hipotecarios titulizados que pueden no cumplir los requisitos de la sección II de la Ley 2/1981 de mercado hipotecario

**EVOLUCIÓN DE LOS DEPÓSITOS A LA CLIENTELA**

	jul-15	jul-14	T <sup>1</sup> <sub>12</sub>	Cuota sobre total depósitos	Financiación/ depósitos (LTD)
	mill €	mill €	%	%	%
<b>Depósitos sector privado residente</b>	<b>1.369.542</b>	<b>1.266.823</b>	<b>8,11</b>	<b>100</b>	<b>51,4</b>
Total Bancos y Cajas	1.268.815	1.170.165	8,43	92,6	50,5
Cooperativas	95.482	91.358	4,51	7,0	56,1
E.F.C	5.245	5.300	-1,0	0,4	186,1

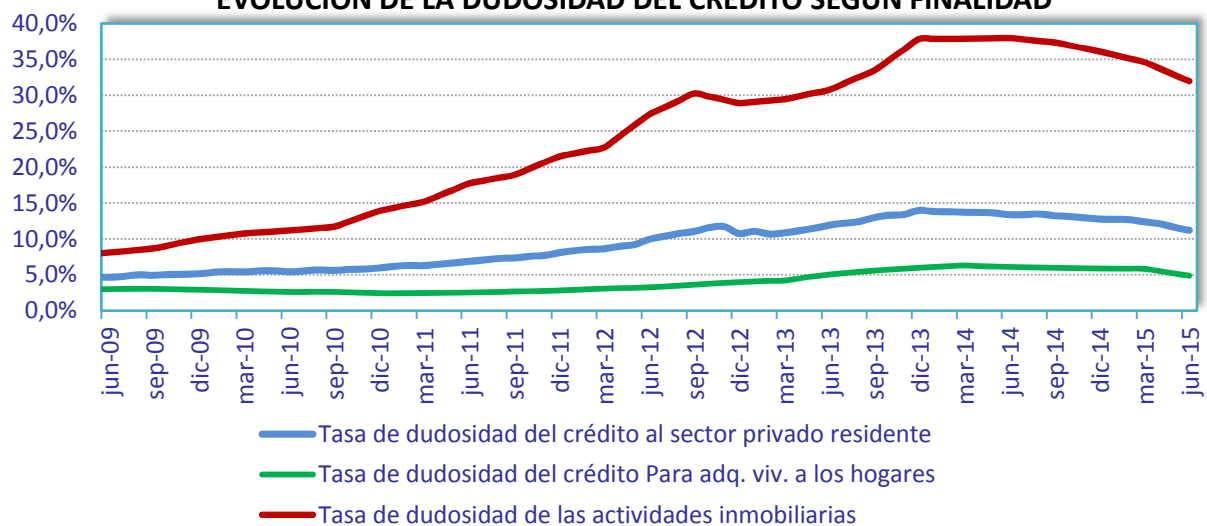
**OTRA INFORMACIÓN MENSUAL DE JULIO 2015**

	Saldo vivo			Peso créd. hipot. gestionado s/ total del crédito <sup>1</sup>		Tasa de dudosidad sector privado residente		Tasa dudosidad hogares adq. vivienda <sup>2</sup>	
	jul-15	jul-14	T <sup>1</sup> <sub>12</sub>	jul-15	jul-14	jul-15	jul-14	jun-15	jun-14
	mill €	mill €	%	%	%	%	%	%	%
<b>Crédito al sector privado residente</b>	<b>1.166.838</b>	<b>1.185.798</b>	<b>-1,6</b>	<b>60,3</b>	<b>62,6</b>	<b>11,1</b>	<b>13,4</b>	<b>4,9</b>	<b>6,1</b>
Total Bancos y Cajas	1.058.967	1.079.602	-1,9	60,5	62,6	11,1	13,4	5,0	5,9
Cooperativas	74.996	74.971	0,0	71,5	74,6	12,0	13,1	4,1	4,3
E.F.C	32.875	31.225	5,3	29,7	35,5	9,1	11,8	4,4	20,2

1) Cálculos realizados con los saldos vivos en el balance

2) Último dato disponible

**EVOLUCIÓN DE LA DUDOSIDAD DEL CRÉDITO SEGÚN FINALIDAD**



**PESO DE LOS DUDOSOS DEL CRÉDITO A HOGARES ADQUISICIÓN VIVIENDA SOBRE LOS DUDOSOS TOTALES**

