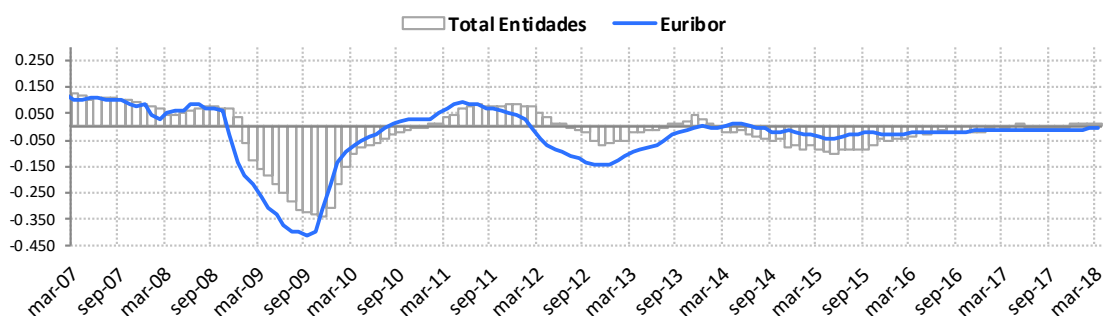


**Índices de Referencia del Mercado Hipotecario**
**Marzo 18**

	Tipos de referencia oficiales (%)						Otras referencias (%)	
	Total	Entidades	Euribor 12	Mibor (1)	IRS 5años (3)	Deuda	A.H.E.	Cédulas
	Entidades	zona Euro(2)	meses					
mar-17	1,879	1,890	-0,110	-0,110	0,232	0,179	1,000	0,482
abr-17	1,906	1,880	-0,119	-0,119	0,163	0,215	-	0,612
may-17	1,947	1,900	-0,127	-0,127	0,208	0,205	-	0,596
jun-17	1,913	1,900	-0,149	-0,149	0,160	0,187	1,000	0,531
jul-17	1,929	1,910	-0,154	-0,154	0,287	0,183	-	0,391
ago-17	1,953	1,910	-0,156	-0,156	0,208	0,142	-	0,391
sept-17	1,873	2,000	-0,168	-0,168	0,198	0,104	1,000	0,398
oct-17	1,904	1,930	-0,180	-0,180	0,233	0,074	-	0,191
nov-17	1,910	1,920	-0,189	-0,189	0,203	0,065	-	0,180
dic-17	1,902	1,930	-0,190	-0,190	0,237	0,073	1,000	0,197
ene-18	1,938	1,860	-0,189	-0,189	0,369	0,070	-	0,208
feb-18	1,900	1,870	-0,191	-0,191	0,480	0,093	-	0,226
mar-18	1,895	1,880	-0,191	-0,191	0,425	0,108	1,000	0,192

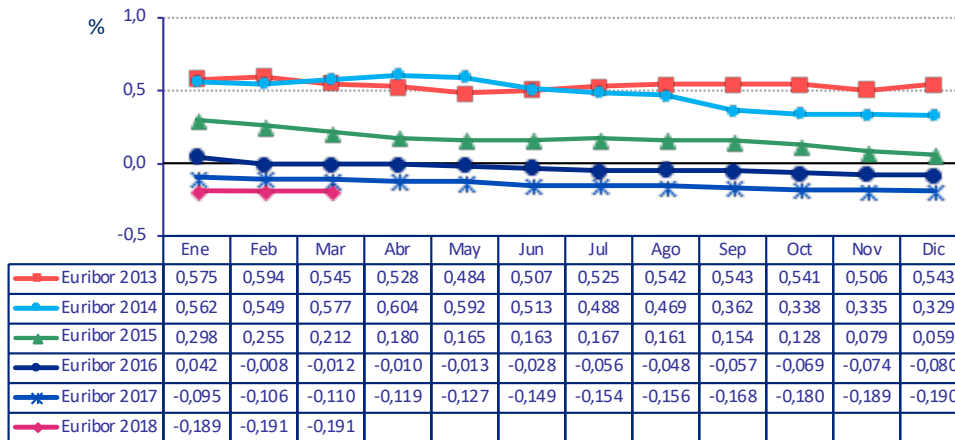
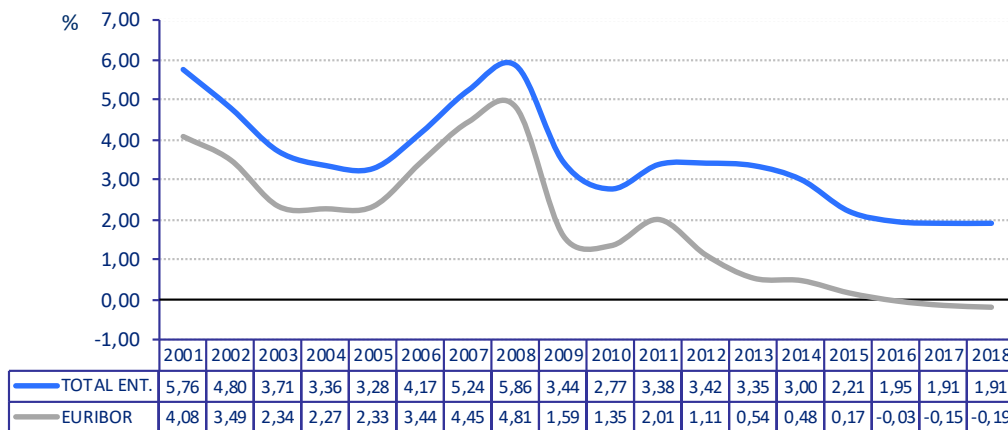
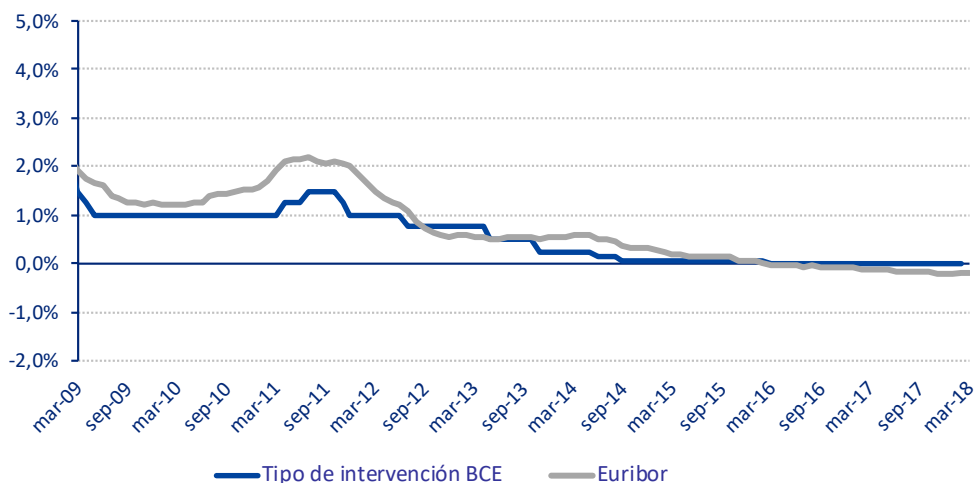
Variación mensual:								
	Total	Entidades	Euribor 12	Mibor (1)	IRS 5años (3)	Deuda	A.H.E.	Cédulas
	Entidades	zona Euro(2)	meses					
oct-17	0,031	-0,070	-0,012	-0,012	0,035	-0,030	-	-0,207
nov-17	0,006	-0,010	-0,009	-0,009	-0,030	-0,009	-	-0,011
dic-17	-0,008	0,010	-0,001	-0,001	0,034	0,008	-	0,017
ene-18	0,036	-0,070	0,001	0,001	0,132	-0,003	-	0,011
feb-18	-0,038	0,010	-0,002	-0,002	0,111	0,023	-	0,018
mar-18	-0,005	0,010	0,000	0,000	-0,055	0,015	-	-0,034

Variación anual:								
	Total	Entidades	Euribor 12	Mibor (1)	IRS 5años (3)	Deuda	A.H.E.	Cédulas
	Entidades	zona Euro(2)	meses					
oct-17	-0,017	-0,050	-0,111	-0,111	0,298	-0,036	-	-0,054
nov-17	-0,026	0,020	-0,115	-0,115	0,120	-0,040	-	-0,068
dic-17	0,028	0,020	-0,110	-0,110	0,119	-0,005	0,000	-0,167
ene-18	0,010	-0,020	-0,094	-0,094	0,247	-0,017	-	-0,271
feb-18	0,019	0,000	-0,085	-0,085	0,334	-0,043	-	-0,253
mar-18	0,016	-0,010	-0,081	-0,081	0,193	-0,071	0,000	-0,290

**Gráfico: Variaciones anuales de los índices de referencia**

**NOTAS**

(1) Este tipo ha dejado de tener la consideración de tipo de referencia oficial del mercado hipotecario para las operaciones formalizadas después de la entrada en vigor de la O.M. De 1 de Diciembre de 1999 (B.O.E. de 4 de diciembre).

(2) Tipo medio de los préstamos hipotecarios entre 1 y 5 años, para adquisición de vivienda libre, concedidos por las entidades de crédito de la zona euro (referido al mes anterior) y (3) Permuta de intereses/ Interest Rate Swap (IRS) a cinco años: calculados según la definición de la Circular 5/2012, de 27 de junio, del Banco de España.

**Índices de Referencia del Mercado Hipotecario**
**Marzo 18**
**Evolución Interbancario 1 año**

**Media anual de los índices de referencia**

**Comparación de los tipos de referencia**


Fuente: Banco de España, elaboración propia

Contacto: ahe@ahe.es

## Índices de Referencia del Mercado Hipotecario

Marzo 18

1. Tipos de referencia OFICIALES:	%
Tipo medio de los préstamos hipotecarios a más de tres años para adquisición de vivienda libre, concedidos por las entidades de crédito en España	1,895
Tipo medio de los préstamos hipotecarios entre uno y cinco años, para adquisición de vivienda libre, concedidos por las entidades de crédito en la zona del euro (referido al mes anterior)	1,880
Tipo de rendimiento interno en el mercado secundario de la Deuda Pública de plazo entre 2 y 6 años	0,108
Referencia interbancaria a 1 año (EURÍBOR)	-0,191
Permuta de intereses/Interest Rate Swap (IRS) al plazo de cinco años	0,425
Tipo interbancario a 1 año (MÍBOR) (1)	-0,191
<b>2. Otros tipos de referencia:</b>	
• Resolución de la DGT y PF de 20/6/1986	
Tipo más frecuente de las entidades pertenecientes a la Junta Directiva de la Asociación Hipotecaria	1,000
Tipo de emisión de las cédulas hipotecarias	0,192
Tipo de emisión de la Deuda Pública entre 3 y 6 años	0,299
• Resolución de la DGT y PF de 5/12/1989	
Rentabilidad interna de la Deuda Pública: tipo nominal Equivalente	0,108

---

(1) Este tipo ha dejado de tener la consideración de tipo de referencia oficial del mercado hipotecario para las operaciones formalizadas después de la entrada en vigor de la O.M. De 1 de Diciembre de 1999 (B.O.E. de 4 de diciembre).