

## Índices de Referencia del Mercado Hipotecario

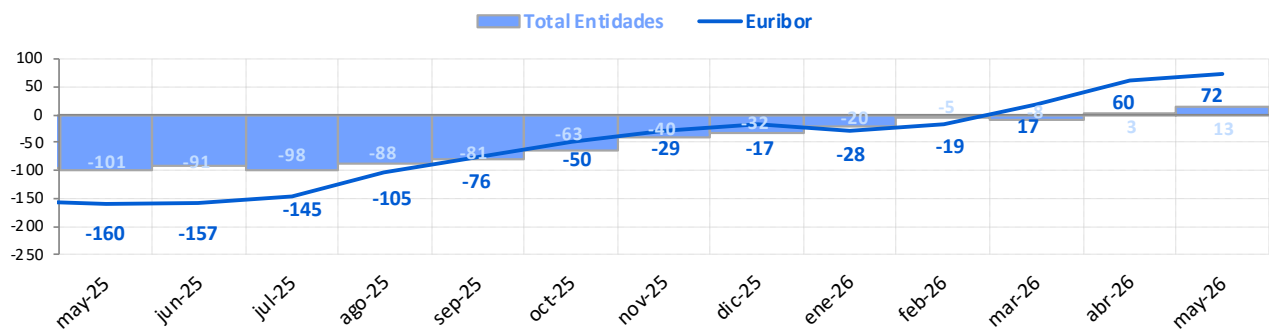
Mayo 2026

	Tipos de referencia oficiales (%)							Otras referencias (%)	
	Total Entidades	Entidades zona Euro (1)	Euribor 12 meses	Mibor (2)	€ STR 12 meses	IRS 5 años (3)	Deuda Pública entre 2 y 6 años	A.H.E.	Cédulas
may-25	2,852	3,480	2,081	2,081	3,129	2,237	2,512	-	2,846
jun-25	2,802	3,420	2,081	2,081	2,980	2,233	2,532	1,500	2,717
jul-25	2,748	3,410	2,079	2,079	2,824	2,301	2,450	-	2,697
ago-25	2,791	3,390	2,114	2,114	2,682	2,336	2,406	-	2,697
sept-25	2,695	3,410	2,172	2,172	2,534	2,355	2,340	1,250	2,627
oct-25	2,796	3,390	2,187	2,187	2,410	2,328	2,359	-	2,603
nov-25	2,807	3,370	2,217	2,217	2,313	2,393	2,371	-	2,546
dic-25	2,788	3,350	2,267	2,267	2,208	2,548	2,396	1,250	2,533
ene-26	2,762	3,370	2,245	2,245	2,125	2,540	2,403	-	2,535
feb-26	2,819	3,370	2,221	2,221	2,063	2,458	2,397	-	2,580
mar-26	2,840	3,370	2,565	2,565	2,011	2,741	2,488	1,500	2,622
abr-26	2,882	3,360	2,747	2,747	1,975	2,842	2,722	-	2,613
may-26	2,986	3,430	2,804	2,804	1,956	2,886	2,806	-	2,660

Variación mensual:									
	Total Entidades	Entidades zona Euro (1)	Euribor 12 meses	Mibor (2)	€ STR 12 meses	IRS 5 años (3)	Deuda Pública entre 2 y 6 años	A.H.E.	Cédulas
dic-25	-0,019	-0,020	0,050	0,050	-0,105	0,155	0,025	-	-0,013
ene-26	-0,026	0,020	-0,022	-0,022	-0,083	-0,008	0,007	-	0,002
feb-26	0,057	0,000	-0,024	-0,024	-0,062	-0,082	-0,006	-	0,045
mar-26	0,021	0,000	0,344	0,344	-0,052	0,283	0,091	-	0,042
abr-26	0,042	-0,010	0,182	0,182	-0,036	0,101	0,234	-	-0,009
may-26	0,104	0,070	0,057	0,057	-0,019	0,044	0,084	-	0,047

Variación anual:									
	Total Entidades	Entidades zona Euro (1)	Euribor 12 meses	Mibor (2)	€ STR 12 meses	IRS 5 años (3)	Deuda Pública entre 2 y 6 años	A.H.E.	Cédulas
dic-25	-0,317	-0,270	-0,169	-0,169	-1,507	0,412	-0,188	-0,500	-0,753
ene-26	-0,198	-0,200	-0,280	-0,280	-1,502	0,149	-0,140	-	-0,735
feb-26	-0,053	-0,120	-0,186	-0,186	-1,469	0,185	-0,120	-	-0,690
mar-26	-0,083	-0,160	0,167	0,167	-1,402	0,290	-0,036	0,000	-0,428
abr-26	0,031	-0,150	0,604	0,604	-1,301	0,617	0,194	-	-0,438
may-26	0,134	-0,050	0,723	0,723	-1,173	0,649	0,294	-	-0,186

Gráfico: Variaciones anuales de los índices de referencia (puntos básicos)



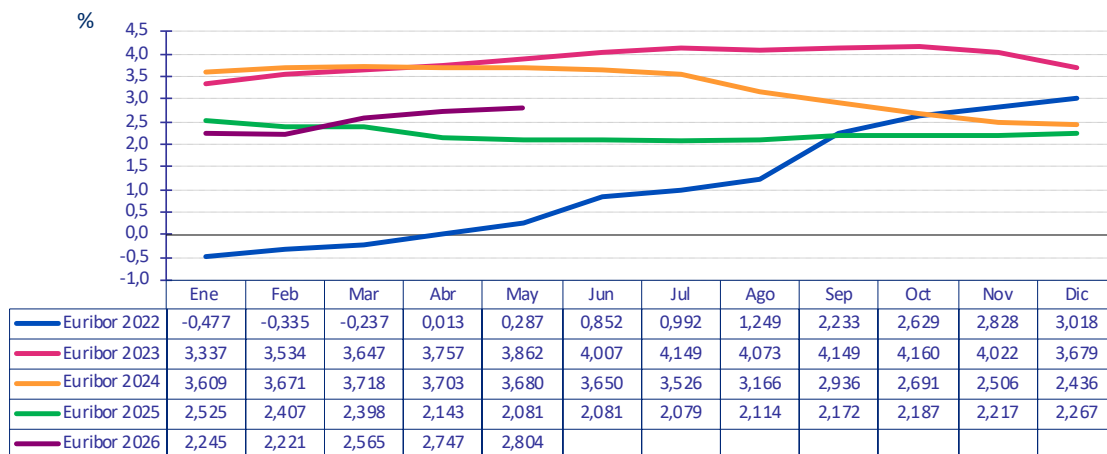
### NOTAS

- (1) Tipo medio de los préstamos hipotecarios entre 1 y 5 años, para adquisición de vivienda libre, concedidos por las entidades de crédito de la zona euro (referido al mes anterior)
- (2) Este tipo tiene la consideración de tipo de interés oficial exclusivamente para los préstamos hipotecarios referenciados al mismo que se hubiesen formalizado con anterioridad al 1 de enero de 2000, conforme a lo previsto en el artículo 32 de la Ley 46/1998, de 17 de diciembre, sobre introducción del euro.
- (3) Permuta de intereses/ Interest Rate Swap (IRS) a cinco años: calculados según la definición de la Circular 5/2012, de 27 de junio, del Banco de España.

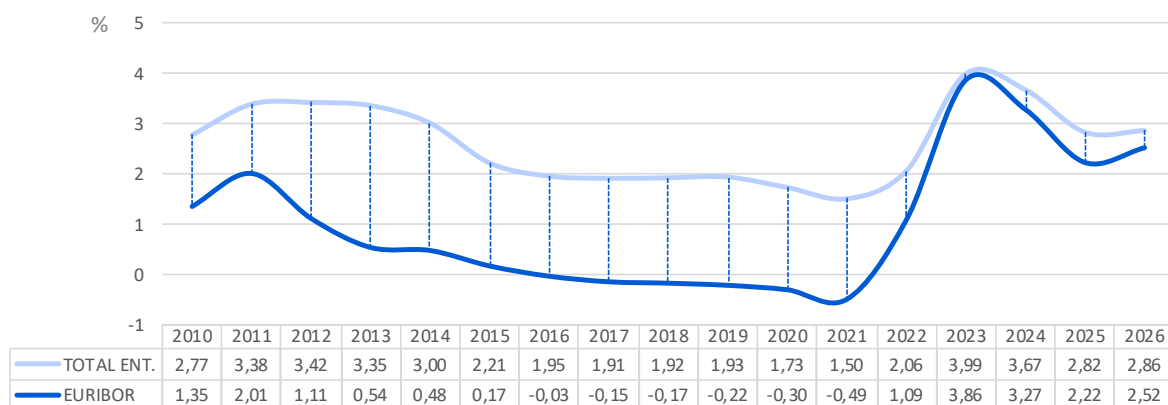
## Índices de Referencia del Mercado Hipotecario

Mayo 2026

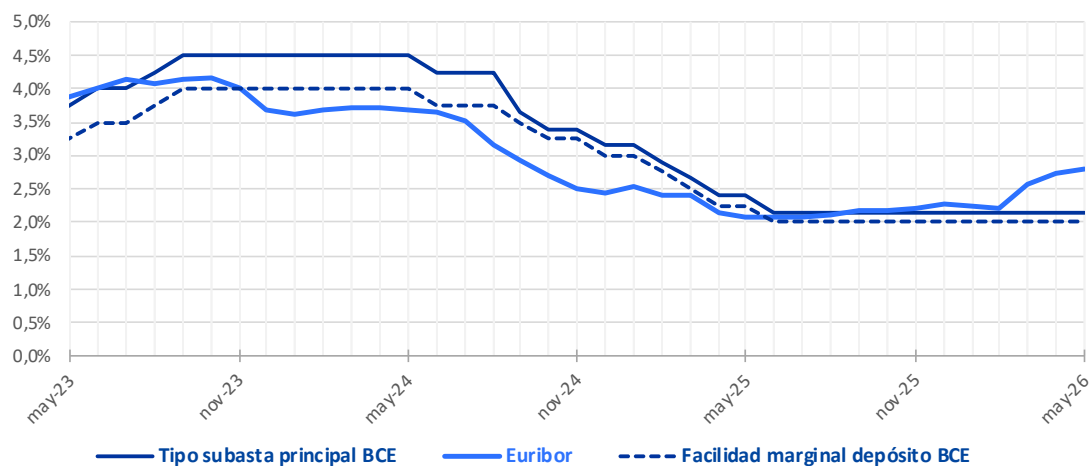
### Evolución Interbancario 1 año



### Media anual de los índices de referencia



### Comparación de los tipos de referencia



## Índices de Referencia del Mercado Hipotecario

Mayo 2026

1. Tipos de referencia OFICIALES:	%
Tipo medio de los préstamos hipotecarios a más de tres años para adquisición de vivienda libre, concedidos por las entidades de crédito en España	2,986
Tipo medio de los préstamos hipotecarios entre uno y cinco años, para adquisición de vivienda libre, concedidos por las entidades de crédito en la zona del euro (referido al mes anterior) (1)	3,430
Tipo de rendimiento interno en el mercado secundario de la Deuda Pública de plazo entre 2 y 6 años	2,806
<u>Euríbor. Plazos</u>	
Euríbor a 1 semana	1,890
Euríbor a 1 mes	1,957
Euríbor a 3 meses	2,226
Euríbor a 6 meses	2,536
Euríbor a 12 meses	2,804
Permuta de intereses/Interest Rate Swap (IRS) al plazo de cinco años	2,886
<u>Tipo de interés de referencia basado en el Euro short-term rate (€STR) (2). Plazos:</u>	
€ STR a 1 semana	1,931
€ STR a 1 mes	1,932
€ STR a 3 meses	1,936
€ STR a 6 meses	1,940
€ STR a 12 meses	1,956
Tipo interbancario a 1 año (MÍBOR) (3)	2,804
<b>2. Otros tipos de referencia:</b>	
• Resolución de la DGT y PF de 20/6/1986	
Tipo más frecuente de las entidades pertenecientes a la Junta Directiva de la Asociación Hipotecaria	-
Tipo de emisión de las cédulas hipotecarias	2,660
Tipo de emisión de la Deuda Pública entre 3 y 6 años	2,620
• Resolución de la DGT y PF de 5/12/1989	
Rentabilidad interna de la Deuda Pública: tipo nominal Equivalente	2,787

(1) Este tipo corresponde al elaborado y publicado por el BCE desplazado un mes a efectos de su utilización como tipo de referencia del mercado hipotecario. Según lo establecido en el anejo 8 de la Circular 5/2012 de Banco de España, este índice no se corregirá en el caso de que el BCE modificara posteriormente el tipo publicado.

(2) Este índice de referencia, que es elaborado y difundido por el BCE, se define como el valor que tenga el último día hábil del mes a efectos del TARGET2 el tipo de interés medio compuesto a distintos plazos (una semana, un mes, tres meses, seis meses y 12 meses).

(3) Este tipo tiene la consideración de tipo de interés oficial exclusivamente para los préstamos hipotecarios referenciados al mismo que se hubiesen formalizado con anterioridad al 1 de enero de 2000, conforme a lo previsto en el artículo 32 de la Ley 46/1998, de 17 de diciembre, sobre introducción del euro.